


УТВЕРЖДАЮ

Директор Муниципального  
образовательного учреждения  
средняя общеобразовательная  
школа «Образовательный комплекс  
«Классика»

« И.А. Игнатьева  
\_\_\_\_\_ 2025 год

УТВЕРЖДАЮ

Начальник отдела  
Госавтоинспекции МУ МВД России  
«Рыбинское»  
подполковник полиции

« А.Н. Брынский  
\_\_\_\_\_ 2025 год

## ПАСПОРТ

дорожной безопасности

муниципального образовательного учреждения  
средняя общеобразовательная школа  
«Образовательный комплекс «Классика»  
структурное подразделение  
Центр развития ребёнка – детский сад № 97

2025 год



## Общие сведения

Муниципальное образовательное учреждение средняя общеобразовательная школа «Образовательный комплекс «Классика»  
Тип Учреждения – автономное учреждение  
Тип образовательной организации – общеобразовательная организация  
Юридический адрес: Российская Федерация, 152914, Ярославская область, город Рыбинск, бульвар 200 лет Рыбинска, д. 15.  
Фактический адрес: Российская Федерация, 152914, Ярославская область, город Рыбинск, бульвар 200 лет Рыбинска, д. 15.  
Директор: Игнатьева Ирина Альбертовна, тел. 8 (4855) 27-22-04

Структурное подразделение и адрес осуществления образовательной деятельности:

Центр развития ребёнка – детский сад № 97  
Юридический адрес: Российская Федерация, 152914, Ярославская область, город Рыбинск, ул. Энергетиков, д. 6 а  
Фактический адрес: Российская Федерация, 152914, Ярославская область, город Рыбинск, ул. Энергетиков, д. 6а  
Заместитель директора – руководитель Центра развития ребёнка – детского сада  
№ 97 Оловянишникова Наталья Валерьевна 288-400  
Старший воспитатель Богданович О.В. 288-400

Ответственные сотрудники муниципального органа управления образованием  
Главный специалист отдела дошкольного образования  
Деревянчук Любовь Ивановна, тел. 8 (4855) 28-23-84

Ответственный от Госавтоинспекции: старший инспектор группы по пропаганде

ПДД отдела Госавтоинспекции МУ МВД России «Рыбинское»  
капитан полиции Минеев Сергей Борисович, тел.: 8 (4855) 23-81-21

Ответственные педагоги за мероприятия по профилактике детского травматизма

Старший воспитатель Богданович Оксана Владимировна,  
тел. 8 (4855) 28-84-00

Центр развития ребёнка – детский сад № 97 работает по 12-часовому режиму при пятидневной рабочей неделе с 06.30 до 18.30 ежедневно, кроме выходных (суббота и воскресенье) и нерабочих праздничных дней.

Количество воспитанников – 102 человека



В Центре развития ребёнка – детского сада № 97 находится центр «Внимательный пешеход».

Наличие уголка по БДД. В детском саду функционирует 5 групп. В каждой возрастной группе имеется центр по правилам дорожного движения. В них представлены условные макеты улицы, настольные игры, атрибуты, транспортные игрушки, конструкторы и пр., информационные стенды для родителей (законных представителей) по пропаганде безопасности дорожного движения.

Наличие автогородка (площадки) по БДД. На территории Центра развития ребёнка – детского сада № 97 имеются разметки по правилам дорожного движения.

Наличие отряда ЮИД в образовательном учреждении – имеется.

Наличие автобуса в образовательной организации (школьного) или любого другого, предназначенного для перевозки обучающихся (воспитанников) – нет

#### **Телефоны оперативных служб:**

Оперативный дежурный единой дежурно-диспетчерской службы города (ЕДДС):

29-51-12, сотовый 112;

Дежурная часть МУ МВД России "Рыбинское": 02; 21-00-11 Оперативный

дежурный по ГО и ЧС: 21-06-20

Дежурный единой службы спасения: 112, 01, 28-18-17

Диспетчер скорой медицинской помощи: 03; 28-30-49

Диспетчер ПАТП-1 (движение городских автобусов): 24-52-20

Диспетчер по Троллейбусному управлению: 22-83-75



## **Содержание**

### **I. План-схемы Центра развития ребёнка – детского сада № 97:**

- 1) район расположения Центра развития ребёнка - детского сада № 97 , пути движения транспортных средств и обучающихся (воспитанников), организация дорожного движения в непосредственной близости от Учреждения с размещением соответствующих технических средств, расположение парковочных мест;
- 2) маршруты движения организованных групп воспитанников от образовательного учреждения к МАУ ДОП спортивная школа Metallist, реке Волге.
- 3) пути движения транспортных средств к местам разгрузки/погрузки и рекомендуемых безопасных путей передвижения обучающихся (воспитанников) по территории образовательного учреждения.

### **II. Приложения.**

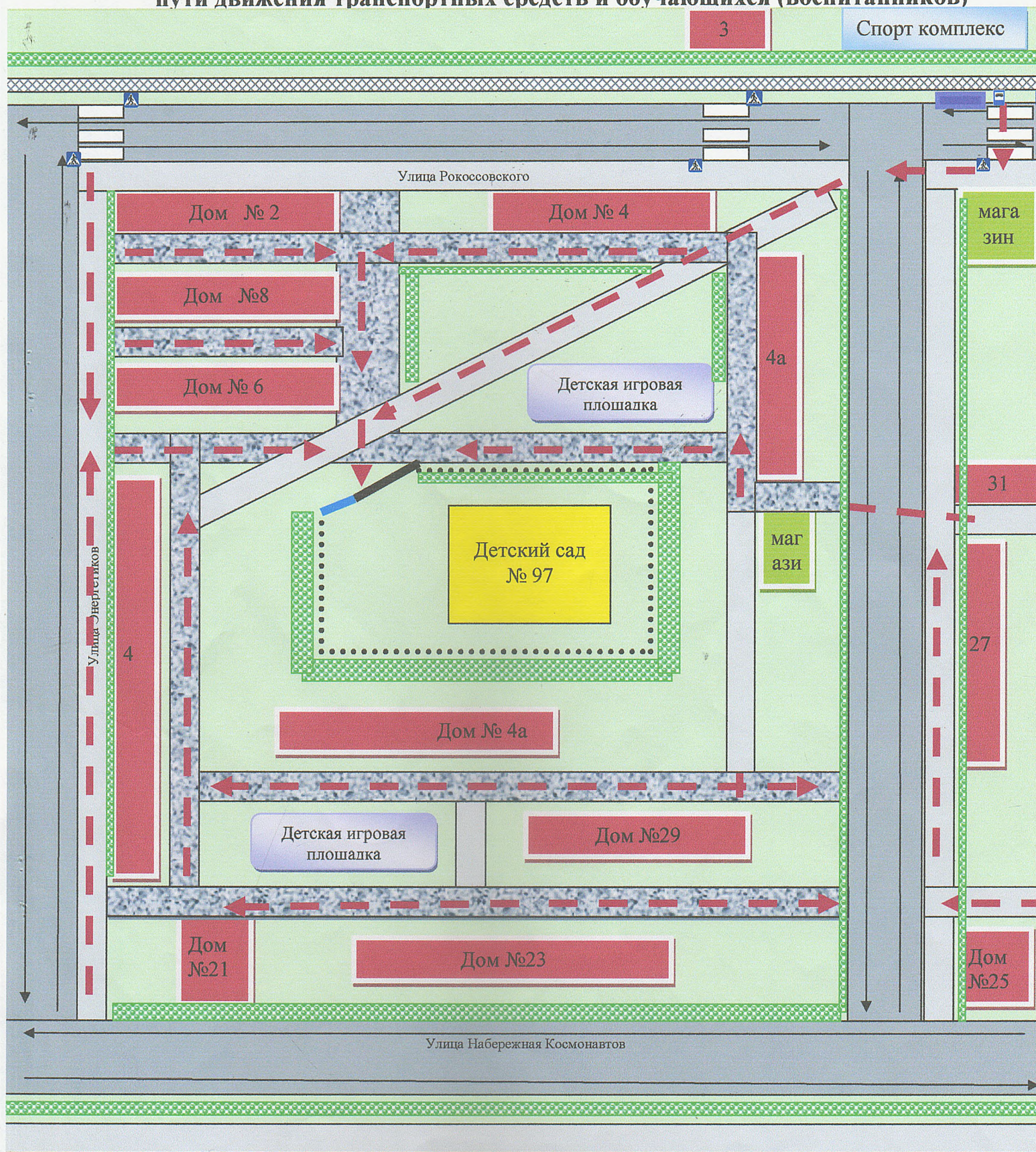
## **III. Приложения**

1. Ежегодный план работы по профилактике детского дорожно-транспортного травматизма.



# I. План-схемы ОУ.

План-схема района расположения Детского сада № 97,  
пути движения транспортных средств и обучающихся (воспитанников)



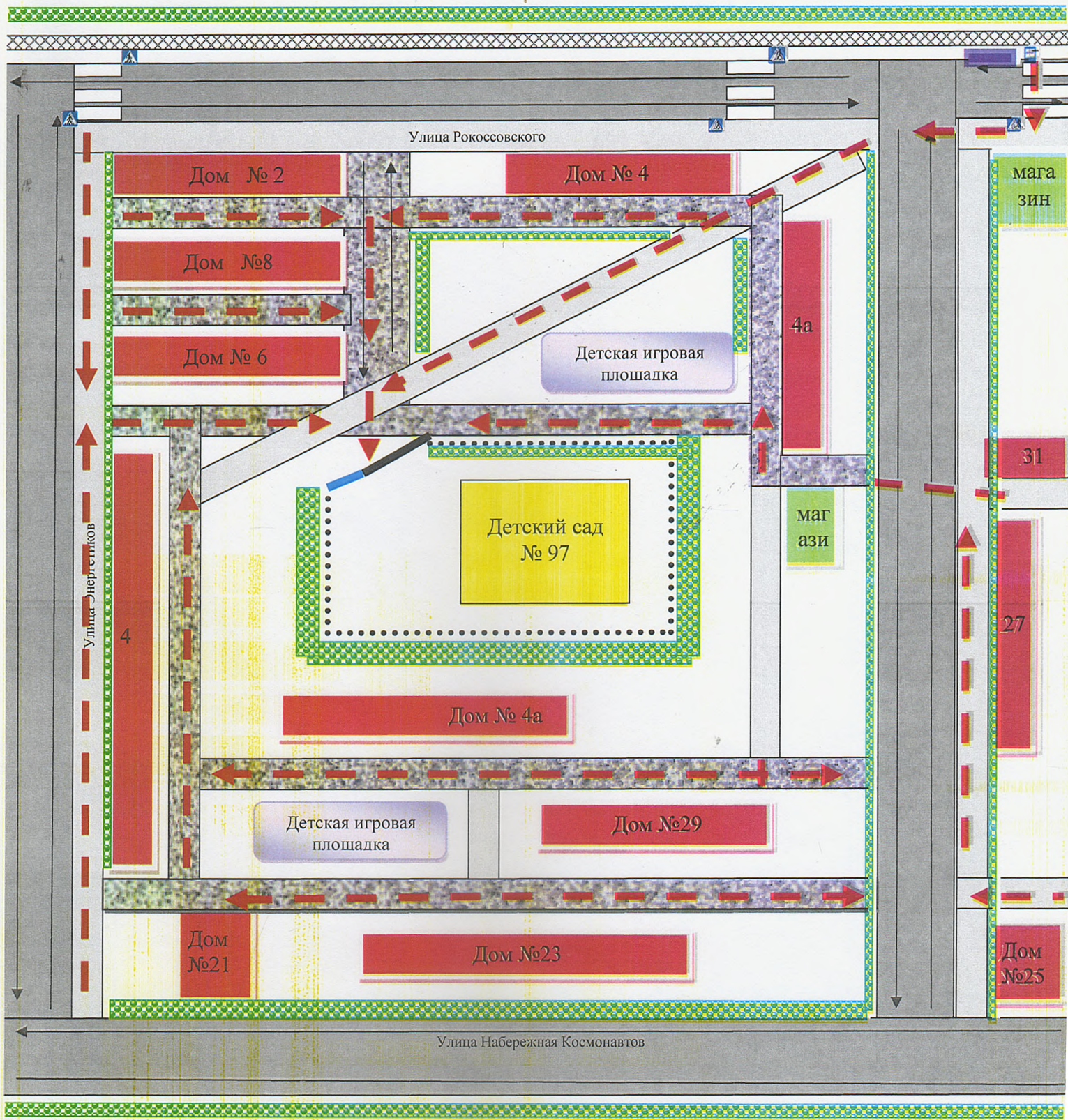
## Условные обозначения

- жилая застройка
- проезжая часть
- тротуар
- придворовые дорожки
- остановка
- зеленые насаждения

- движение транспортных средств
- движение пешеходов
- калитка
- ворота
- пешеходный переход



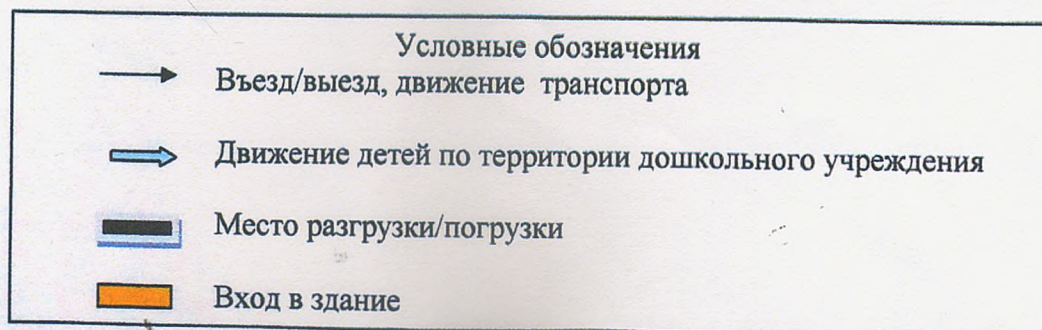
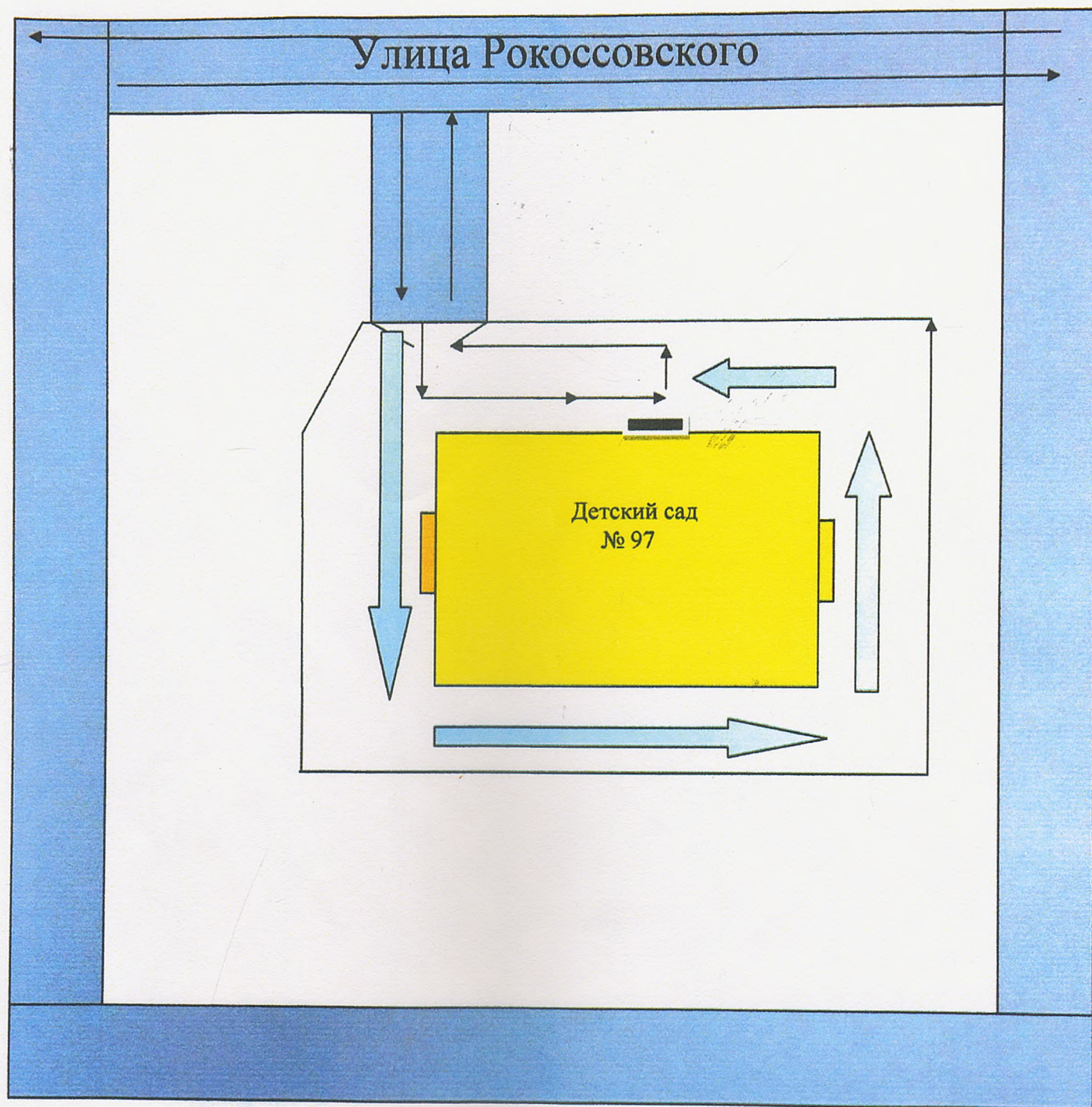
# Схема движения транспортных средств около детского сада №97



Условные обозначения	
	жилая застройка
	проезжая часть
	тротуар
	придворовые дорожки
	остановка
	зеленые насаждения
	движение транспортных средств
	движение пешеходов
	калитка
	ворота
	пешеходный переход



**Пути движения транспортных средств к местам разгрузки/погрузки и рекомендуемые пути передвижения обучающихся (воспитанников) по территории образовательного учреждения**





### **III. Приложения**

1. Ежегодный план работы по профилактике детского дорожно-транспортного травматизма.



**ПЛАН**  
**мероприятий по предупреждению**  
**детского дорожно-транспортного травматизма**  
**в МОУ СОШ «Образовательный комплекс «Классика»**  
**Центр развития ребёнка- детский сад №97**

№	Мероприятия	Срок	Ответственные
<i>Административно-хозяйственные</i>			
1	Обновление уголков безопасности в группах	Сентябрь	Воспитатели
2	Обновить и дополнить сюжетно-ролевые игры по ДД	Октябрь	Воспитатели
<i>Работа с воспитателями</i>			
1	Консультация «Содержание работы с детьми по предупреждению дорожно-транспортного травматизма в разных возрастных группах»	Сентябрь	Ст.воспитатель
2	Разработка тематического плана работы с детьми 3-7 лет по реализации образовательной области «Безопасность»	Октябрь Ноябрь	Ст.воспитатель
3	Создание мини-библиотеки в методическом кабинете	Ноябрь	Ст.воспитатель
4	Консультация «Правила поведения пешехода на дороге в зимнее время»	Декабрь	Ст.воспитатель
5	Практикум для педагогов «Оказание первой помощи в случае травматизма»	Январь	Старшая медсестра
6	Консультация «Что нужно знать родителям о правилах дорожного движения»	Февраль	Ст.воспитатель
7	Круглый стол «Использование игровых технологий в обучении детей правилам безопасного поведения на дороге»	Март	Ст.воспитатель Педагоги
8	Консультация «Внимание: весна!» - правила проведения прогулки в гололед, во время таяния снега	Март	Ст.воспитатель
9	Просмотр итоговых занятий по знакомству детей с ПДД	Апрель	Ст.воспитатель
10	Подготовка и проведение развлечений по ознакомлению с правилами дорожного движения	Май	Муз.руководитель Воспитатели
<i>Работа с детьми</i>			
1	Экскурсии и целевые прогулки: <ul style="list-style-type: none"> <li>• Наблюдение за движением пешеходов</li> <li>• Наблюдение за движением транспорта</li> <li>• Наблюдение за работой светофора</li> <li>• Рассматривание видов транспорта</li> <li>• Прогулка к пешеходному переходу</li> <li>• Знакомство с улицей</li> <li>• Наблюдение за движением транспорта</li> <li>• Знаки на дороге – место установки, назначение</li> </ul>	Сентябрь Ноябрь Декабрь Ноябрь Январь Март Апрель Май	Воспитатели младших, средних, старших, подготовительных групп
2	Беседы: <ul style="list-style-type: none"> <li>• Что ты знаешь об улице?</li> <li>• Мы пешеходы - места движения</li> </ul>	Сентябрь Октябрь	



	<p>пешеходов, их название, назначение</p> <ul style="list-style-type: none"> <li>• Правила поведения на дороге</li> <li>• Машины на улицах города – виды транспорта</li> <li>• Что можно и что нельзя</li> <li>• Помощники на дороге – знаки, светофор, регулировщик</li> <li>• Будь внимателен!</li> <li>• Транспорт в городе: места и правила парковки, пешеходные зоны, ограничивающие знаки</li> </ul>	<p>Ноябрь Декабрь</p> <p>Февраль</p> <p>Март</p> <p>Апрель Май</p>	<p>Воспитатели младших, средних, старших, подготовительных групп</p>
3	<p>Сюжетно-ролевые игры:</p> <ul style="list-style-type: none"> <li>• «Путешествие по улицам города», «Улица и пешеходы», «Светофор», «Путешествие с Незнайкой», «Поездка на автомобиле», «Автопарковка», «Станция технического обслуживания», «Автомастерская»</li> </ul>	<p>В течение года</p>	<p>Воспитатели младших, средних, старших, подготовительных групп</p>
4	<p>Дидактические игры:</p> <ul style="list-style-type: none"> <li>• «Наша улица», «Светофор» «Поставь дорожный знак», «Теремок», «Угадай, какой знак», «Улица города», «Заяц и перекресток», «Что для чего?», «Дорожные знаки: запрещающие и разрешающие», «Желтый, красный, зеленый», «Чего не хватает?», «Собери автомобиль», «Отвечай быстро»</li> </ul>	<p>В течение года</p>	<p>Воспитатели младших, средних, старших, подготовительных групп</p>
5	<p>Подвижные игры:</p> <ul style="list-style-type: none"> <li>• «Воробышки и автомобиль», «Будь внимательным», «Разноцветные автомобили», «Мы едем, едем, едем ...», «Стоп!», «Разноцветные дорожки», «Чья команда скорее соберется», «Велогонки», «Лошадки», «Горелки», «Найди свой цвет»</li> </ul>	<p>В течение года</p>	<p>Воспитатели младших, средних, старших, подготовительных групп</p>
6	<p>Художественная литература для чтения и заучивания:</p> <ul style="list-style-type: none"> <li>• С. Михалков «Моя улица», «Велосипедист», «Скверная история»; С. Маршак «Милиционер», «Мяч»; В. Головкин «Правила движения»; С. Яковлев «Советы доктора Айболита»; О. Бедерев «Если бы...»; А. Северный «Светофор»; В. Семернин «Запрещается - разрешается»</li> </ul>	<p>В течение года</p>	<p>Воспитатели младших, средних, старших, подготовительных групп</p>
7	<p>Развлечения:</p> <ul style="list-style-type: none"> <li>• Зеленый огонек (досуг)</li> <li>• Учите правила дорожного движения (досуг)</li> <li>• Петрушка на улице (досуг)</li> <li>• Путешествие в страну Дорожных знаков</li> </ul>	<p>Сентябрь Ноябрь Январь Февраль</p>	<p>Воспитатели ст. групп Воспитатели ср. групп Воспитатели мл. групп Воспитатели под. групп</p>



	(досуг) <ul style="list-style-type: none"> <li>Уважайте светофор (кукольный спектакль)</li> <li>На лесном перекрестке (инсценировка)</li> </ul>	Март Апрель	Муз.руководитель Педагоги
<b>Работа с родителями</b>			
1	Консультации: <ul style="list-style-type: none"> <li>Что должны знать родители, находясь с ребенком на улице</li> <li>Будьте вежливы – правила поведения в общественном транспорте</li> <li>Правила дорожного движения – для всех</li> <li>Осторожно, дети! – статистика и типичные случаи детского травматизма</li> <li>Чтобы не случилось беды! – меры предупреждения детского травматизма</li> </ul> Родители – пример для детей	В течение года	Воспитатели групп
2	Информационный стенд: <ul style="list-style-type: none"> <li>Безопасность твоего ребенка в твоих руках</li> <li>Световозвращающие элементы и их значение.</li> <li>Памятка взрослым по ознакомлению детей с Правилами дорожного движения</li> <li>Дисциплина на улице – залог безопасности пешеходов</li> <li>Что нужно знать будущим школьникам о правилах дорожного движения</li> </ul>	В течение года	Ст.воспитатель Воспитатели подготовительных групп
3	Оформление стендов (папок-передвижек) в группах по правилам дорожного движения, Публикации по ПДД на сайте и сообществе ВК о деятельности в ДОУ.	Сентябрь Май	Воспитатели Ст.воспитатель
<b>Взаимодействие с ГИБДД и социальными партнерами.</b>			
1	Совместные мероприятия с детьми и родителями по безопасности дорожного движения.	В течение года	Ст.воспитатель Воспитатели
2	Участие в профилактических мероприятиях, конкурсах, викторинах, акциях организованными социальными партнерами и отделом ГИБДД.	В течение года	Ст.воспитатель Воспитатели
3	Подготовка сведений по запросам в рамках взаимодействия	В течение года	Ст.воспитатель